

# Volleyball Schiedsrichter Fortbildung 2018

Diese Präsentation darf in unveränderter Form, im Rahmen einer privaten und nicht kommerziellen Nutzung, zur Aus- und Fortbildung von Volleyballschiedsrichtern, unter Nennung des Autors als Urheber, unbeschränkt vervielfältigt und verbreitet werden. Dies ist nicht nur erlaubt, sondern wird ausdrücklich gewünscht. Weitergehende Rechte werden nicht eingeräumt.

Autor: Benny-Kim Wendler, [www.vbsr.de](http://www.vbsr.de)



# Volleyball Schiedsrichter Fortbildung 2018 - Libero NWWV Region DNS

Referent

**Benny-Kim Wendler**



[www.vbsr.de](http://www.vbsr.de)



# Gliederung

## Fortbildung 2018

- Formalitäten
- Aktuelle Fragestellungen
- Regeländerungen aus 2015
- Schwerpunkt: Der Libero
- Endspurt: Allgemeine Regelfragen



# Formalitäten

- Teilnehmerliste
- Vorstellung der Teilnehmer



# Aktuelle Fragestellungen



# Regeländerungen 2015

Regeländerungen, die den gesamten deutschen Spielverkehr betreffen



# Aufwärmen der Mannschaften

## Regel 4.2.4 (ergänzt)

Während der Satzpausen dürfen die Spieler zum Aufwärmen in ihrer eigenen Freizone Bälle benutzen. Während der verlängerten Pause zwischen dem 2. und 3. Satz (falls davon Gebrauch gemacht wird) dürfen die Spieler auch ihre eigene Spielfeldhälfte benutzen.



# Plätze für die Mannschaften

Aufwärmen und Einspielen, Regel 4.2.3

Während der Satzpausen

In der eigenen Freizone, mit Ball, Regel 4.2.4

Während der Auszeiten

In der Freizone hinter dem Feld, ohne Ball, Regel 4.2.3

Während des Satzes

Auf der Aufwärmfläche ohne Ball, Regel 4.2.3





# Spieler am Netz, Regel 11

## Kontakt mit dem Netz, Regel 11.3

- Der Kontakt eines Spielers mit dem Netz zwischen den Antennen während der Spielaktion ist ein Fehler.
- Die Spielaktion umfasst u.a. Absprung, Ballberührung (oder Versuch) und Landung, Regel 11.3.1.

NEU seit 2015!



# Spieler am Netz, Regel 11

## Spielfehler am Netz, Regel 11.4

Ein Spieler beeinflusst das Spiel u.a. durch:

- Berührung des Netzes zwischen den Antennen oder der Antenne selbst während seiner Spielaktion,
- Benutzen des Netzes zwischen den Antennen als Hilfestellung oder um Halt zu bekommen,
- Erlangung eines unfairen Vorteils gegenüber dem Gegner durch eine Netzberührung,
- Aktionen, die den Gegner bei dessen erlaubtem Versuch, den Ball zu spielen, behindern,
- Festhalten am Netz.



# Spieler am Netz, Regel 11

## Spielfehler am Netz, Regel 11.4

- Spieler, die sich in der Nähe des Balles befinden, während er gespielt wird, oder die versuchen, den Ball zu spielen, werden als an der Spielaktion beteiligt angesehen, auch wenn sie den Ball nicht berühren.
- Die Berührung des Netzes außerhalb der Antennen wird nicht als Fehler betrachtet (ausgenommen Regel 9.1.3 – Berührung mit Hilfestellung).



# Handzeichen, Nr. 19

Fehlerhafte Netzberührung durch einen Spieler



Grafik (c) FIVB, <http://www.fivb.org/>

Mit der offenen Hand und  
ausgestrecktem Arm die  
entsprechende Seite des Netzes  
anzeigen.

# Regeländerungen 2015

Regeländerungen, die nur Schiedsrichter-  
Zuständigkeiten und -Handzeichen betreffen



# Regel 22.2.3.1

letzter Satz gestrichen

(bisher: Der 2. Schiedsrichter wiederholt die Handzeichen des 1. Schiedsrichters)



# Kapitel 8 – Regeln 22 - 28

## Schiedsrichter

Schiedsgericht und Verfahrensweisen, 1.  
Schiedsrichter, 2. Schiedsrichter, Schreiber,  
Schreiberassistent, Linienrichter, Offizielle  
Zeichen



# Verfahrensweisen, Regel 22.2

## Verhalten bei Aufschlag

- 1. SR beobachtet die aufschlagende Mannschaft (Positions- / Rotationsfehler), insb. den Aufschlagspieler (Übertreten / aus der Hand schlagen);
- 2. SR beobachtet die annehmende Mannschaft (Positionsfehler), dazu sollte er sich am Pfosten auch auf die Seite der annehmenden Mannschaft stellen.





# Verfahrensweisen, Regel 22.2

## Verhalten beim Spiel

- 1. SR beobachtet Ball bzw. Ballflug und die an der Aktion beteiligten Spieler (Aktiv Seite).
- 2.SR beobachtet das Spiel von der Seite aus, „wo der Ball nicht ist“ (Passiv Seite).

*Dazu ist eine Bewegung des 2.SR auf die entsprechende Pfostenseite notwendig. Hier bleibt er, bis die Netzaktionen - Block und Angriff (hier insb. die Landung) - abgeschlossen sind (Übertreten und Netzfehler), dann erst wendet er sich wieder dem Ball zu bzw. geht auf die andere Seite. Er schaut den Ball quasi „hinterher“.*



# Verfahrensweisen, Regel 22.2

- Der 1. oder der 2. SR pfeifen das Ende eines Spielzuges, wenn sie sicher sind, dass ein Fehler begangen wurde und Sie die Art des Fehlers erkannt haben, Regel 22.2.1.2.
- Unverzüglich nach dem Pfiff eines SR zur Beendigung eines Spielzuges muss mit offiziellen Handzeichen der Grund der Beendigung angezeigt werden, vgl. Regel 22.2.3.



# Verfahrensweisen, Regel 22.2

Pfeift der 1. SR einen Fehler, zeigt er nacheinander an:

- a) die Mannschaft, die aufschlagen wird,
- b) die Art des Fehlers,
- c) falls erforderlich den Spieler, der den Fehler begangen hat.

**Wichtig:** Der 2. SR wiederholt die Handzeichen des 1. SR nicht!

Pfeift der 2. SR einen Fehler, zeigt er an:

- a) die Art des Fehlers
- b) falls erforderlich den Spieler, der den Fehler begangen hat
- c) (nach dem 1. SR) die Mannschaft, die aufschlagen wird.

Der 1. SR zeigt danach nur die Mannschaft an, die als nächstes Aufschlagen wird, nicht die Art des Fehlers und nicht den Spieler.



# Verfahrensweisen

## Schiedsrichtertechnik

**Nur 1. SR bewilligt den Aufschlag!**

**1. SR erkennt Fehler** → Pfiff, Pause, Seite, Pause, Fehler, Pause.

**Im Einzelnen:** Pfiff, Pause (Zeit kurz in sich zu gehen und über das Geschehene noch einmal nachzudenken), 1. SR zeigt die Seite an, die als nächstes Aufschlagen wird; Pause (Hände wieder einfahren), 1. SR zeigt den erkannten Fehler an (HZ), Pause bis zur nächsten Bewilligung des Aufschlags (HZ Nr. 1).

**Wichtig:** Nach dem Fehler nicht nochmal die Seite anzeigen bzw. schon das HZ zur Aufschlagbewilligung.

**2. SR erkennt Fehler** → Pfiff, Pause, Fehler, Pause, 1. SR zeigt Seite, 2. SR wiederholt Seite.

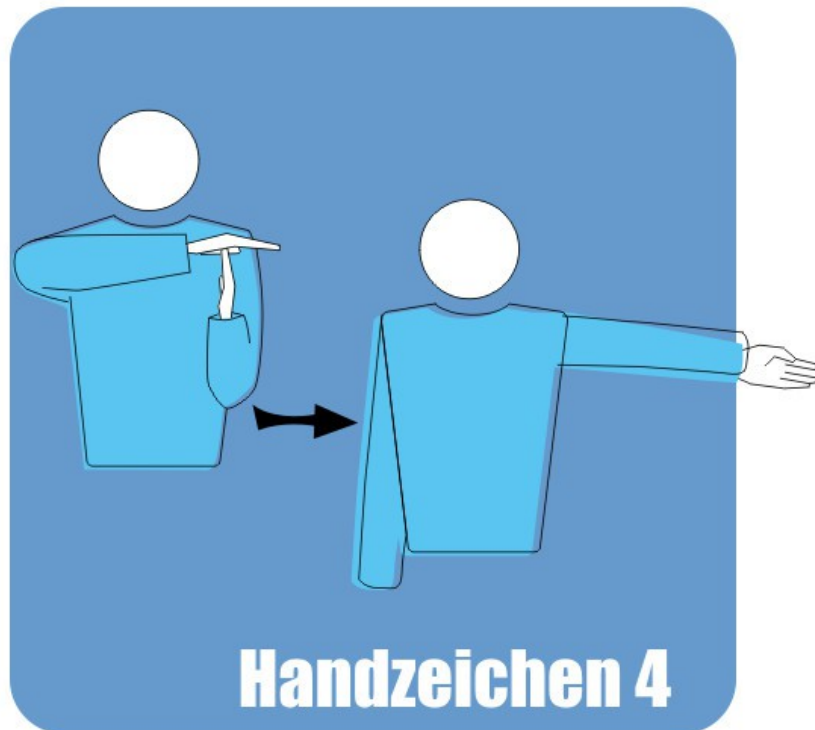
**Im Einzelnen:** (s.o. beim 1. SR), aber: 2. SR zeigt zuerst erkannten Fehler (HZ) an, 1. SR zeigt dann die Seite an, die als nächstes Aufschlagen wird, danach zeigt 2. SR Seite diese an.

**Wichtig:** Der 1. SR wiederholt nicht das Fehler-HZ des 2. SR, und pfeift auch nicht noch einmal!



# Handzeichen, Nr. 4

## Auszeit



Die Handfläche einer Hand auf die Finger der senkrecht gehaltenen Hand legen (ein T bilden) und dann die beantragende Mannschaft zeigen.

(Anm. Handzeichen wird vom 1. SR nur noch in speziellen Situationen angezeigt.)

Grafik (c) FIVB, <http://www.fivb.org/>

# Handzeichen, Nr. 5

## Wechsel



Grafik (c) FIVB, <http://www.fivb.org/>

Die Unterarme vor dem Körper kreisen.

**ABER:** Handzeichen wird von beiden SR nur noch in speziellen Situationen angezeigt (z.B. wenn keine nummerierten Tafeln zur Unterstützung des Wechsels verwendet werden, dann HZ vom 2. SR).

# Handzeichen, Nr. 9

Satz- oder Spielende



Die Unterarme mit geöffneten Händen vor der Brust kreuzen.

Grafik (c) FIVB, <http://www.fivb.org/>

# Handzeichen, Nr. 11

Verzögerung beim Aufschlag



Acht gespreizte Finger heben.

Grafik (c) FIVB, <http://www.fivb.org/>



# Handzeichen, Nr. 14

Ball „in“



Grafik (c) FIVB, <http://www.fivb.org/>

Mit dem Arm und ausgestreckten Fingern auf den Boden zeigen.

(Anm. Wird vom 2. SR nur noch in speziellen Situationen gezeigt.)

# Handzeichen, Nr. 24

Ball berührt



Grafik (c) FIVB, <http://www.fivb.org/>

Mit der Handfläche einer Hand über die Finger der senkrecht gehaltenen anderen Hand streichen.

(Anm. Handzeichen wird nur vom 1. SR gezeigt)

# Regeländerungen 2015

Regeländerungen, die nur klarstellender oder redaktioneller Art sind



# Punktgewinn, Regel 6.1

## Spielzug und vollendeter Spielzug, Regel 6.1.3

- Ein **Spielzug** ist die Folge von Spielaktionen vom Moment des Aufschlags bis der Ball „aus dem Spiel“ ist.
- Ein **vollendeter Spielzug** ist die Folge von Spielaktionen, die mit der Erteilung eines Punktes endet.

Dies beinhaltet: (neu 2015)

1. das Verhängen einer Bestrafung (und)
2. den Verlust des Aufschlagrechts aufgrund von Zeitüberschreitung beim Aufschlag.



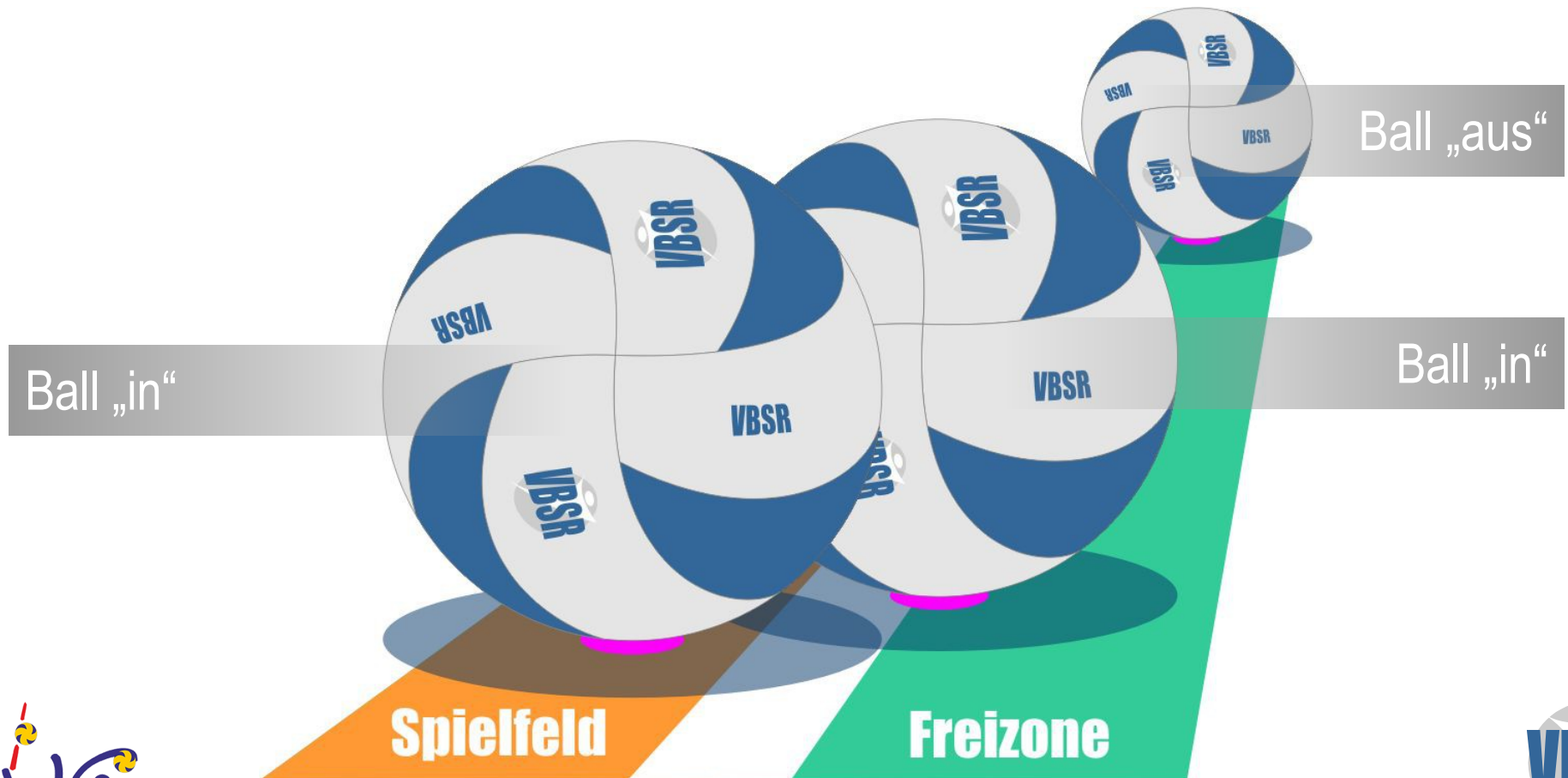
# Ball „in“, Regel 8.3

Der Ball ist „in“, wenn

**... ein Teil des Balls zu irgendeinem Zeitpunkt während seines Kontaktes mit dem Boden** das Spielfeld einschließlich der Begrenzungslinien berührt.



# Spielfeld einschließlich der Begrenzungslinien



# Handzeichen, Nr. 14

Ball „in“



Mit dem Arm und ausgestreckten Fingern auf den Boden zeigen.

Grafik (c) FIVB, <http://www.fivb.org/>

# Fehlverhalten und seine Sanktionen

## Übersicht und Staffelungen

Art	Häufigkeit	Person	Sanktion	Karte(n)	Folge
Verwarnung	einmalig	Beliebiges Mitglied	keine	gelbe Karte	Keine, <u>aber</u> Vorbelastung
Unangemessenes Verhalten	1. Mal	Beliebiges Mitglied	Bestrafung	Rote Karte	Punkt und Aufschlag für den Gegner
	2. Mal	Dasselbe Mitglied	Hinausstellung	Gelbe und rote Karte zusammen	Verlassen der Spielfläche und Platznehmen auf der Straffläche für den Rest des Satzes
	3. Mal	Dasselbe Mitglied	Disqualifikation	Gelbe und rote Karte getrennt	Verlassen des Wettkampfbereichs für den Rest des Spiels
Ausfallendes Verhalten	1. Mal	Beliebiges Mitglied	Hinausstellung	Gelbe und rote Karte zusammen	Verlassen der Spielfläche und Platznehmen auf der Straffläche für den Rest des Satzes
	2. Mal	Dasselbe Mitglied	Disqualifikation	Gelbe und rote Karte getrennt	Verlassen des Wettkampfbereichs für den Rest des Spiels
Aggression	1. Mal	Beliebiges Mitglied	Disqualifikation	Gelbe und rote Karte getrennt	Verlassen des Wettkampfbereichs für den Rest des Spiels





# Schwerpunkt Teil

Der Libero



# Libero, Regel 19

## Was ist der Libero?

Was ist der Libero nicht?	Was ist der Libero?
Kein Angriffsspieler	Spezialisierter Abwehr- / Annahmespieler.
Kein Aufschlagspieler	Mit Sonderrechten ausgestattet.
Nur bedingt ein Zuspieler	Einer von 12 Spielern.
Kein Mannschafts- oder Spielkapitän.	



# Libero, Regel 19

## Benennung des Liberos, Regel 19.1

- Bis zu zwei Spieler dürfen als Libero benannt werden, Regel 19.1.1.
- Liberos müssen (zusätzlich) in die speziellen Libero Zeilen im Spielberichtsbogen eingetragen werden, Regel 19.1.2.
- Der Libero auf dem Feld ist der „aktive“ Libero. Ein ggf. weiterer Libero ist der „zweite“ Libero. Es darf sich jeweils nur ein Libero auf dem Feld befinden (Regel 19.1.3).
- Liberos können nicht Mannschafts- / Spielkapitän sein, Regel 5.



# Libero, Regel 19

## Ausrüstung, Regel 19.2

- Spielerkleidung der Liberos muss sich (farblich) abheben und mit einer entsprechenden Nummerierung versehen sein.
- Bei einer Neubenennung muss auch der neu benannte Libero z.B. mit einer Weste oder einem Leibchen kenntlich gemacht werden.



# Libero, Regel 19

## Aktionen mit Beteiligung des Liberos, Regel 19.3

- Libero darf in jede Hinterspielerposition eingetauscht werden, Regel 13.3.1.1.
- Libero darf nur als Hinterspieler agieren, und dabei...
  - ... keinen Angriffsschlag, von wo auch immer (einschließlich Spielfeld und Freizone), auszuführen, wenn sich der Ball im Augenblick der Berührung vollständig oberhalb der Netzkante befindet, Regel 19.3.1.2.
  - ... weder aufschlagen, blocken noch einen Blockversuch durchführen, Regel 19.3.1.3.
- Ein Spieler darf nach einem oberen Zuspiel des in seiner Vorderzone befindlichen Liberos keinen Angriffsschlag ausführen, wenn sich der Ball beim Schlagen vollständig oberhalb der Netzkante befindet, Regel 19.3.1.4.



# Libero, Regel 19

## Libero-Austauschaktion, Regel 19.3.2

- Libero-Austauschaktionen zählen nicht als Wechsel und sind in ihrer Anzahl unbeschränkt, Regel 13.3.2.1.
- Aber: Zwischen Libero-Austauschaktionen muss ein vollendeter Spielzug liegen, Regel 13.3.2.1.
- Libero-Austauschaktion:
  - Austausch Libero gegen Libero, Regel 19.3.2.2.
  - Austausch Spieler gegen Libero, Regel 19.3.2.2.



# Libero, Regel 19

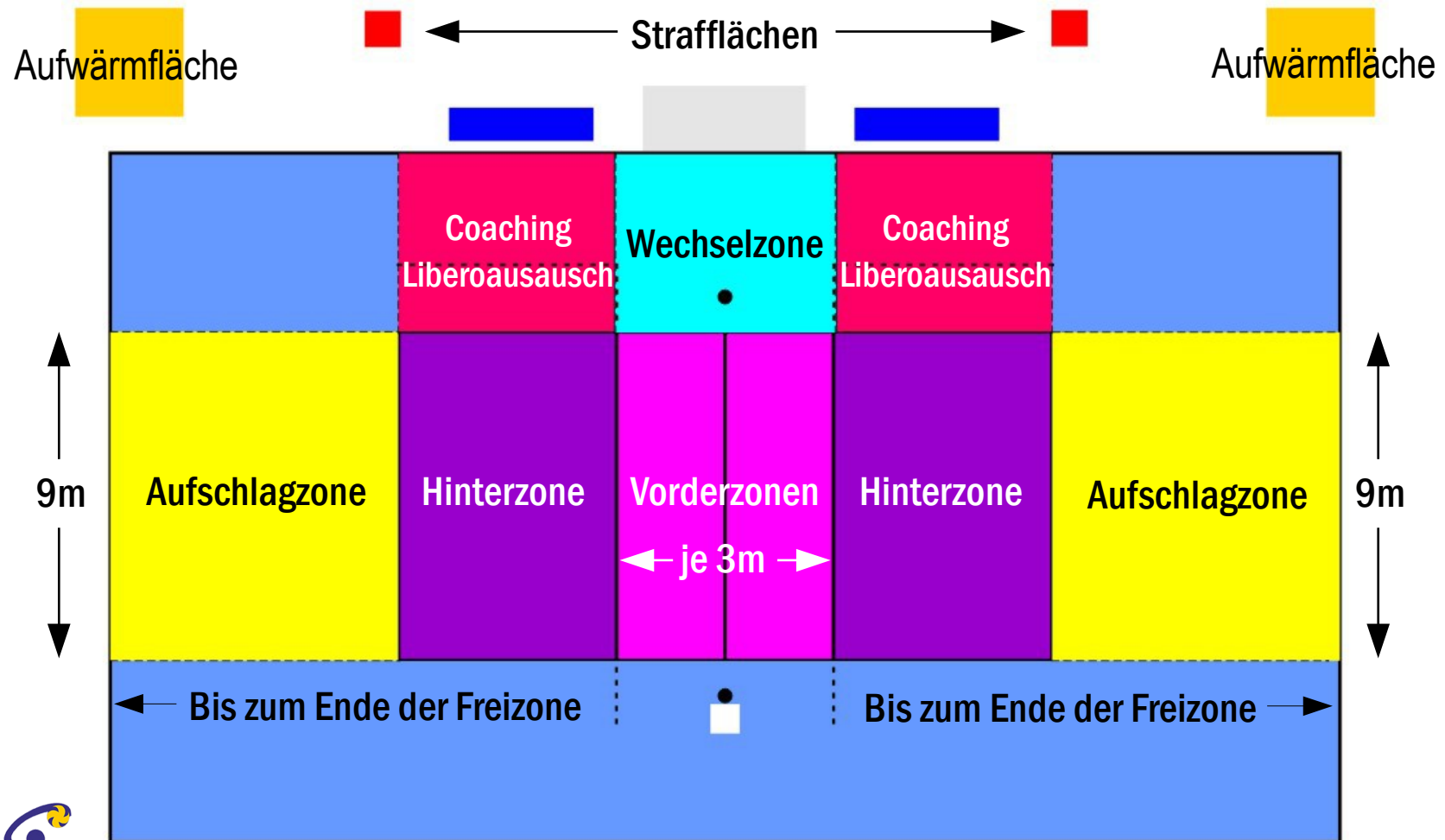
## Libero-Austauschaktion, Regel 19.3.2

- Aktive Libero darf das Spielfeld erstmals betreten, wenn der 2. SR die Startaufstellung kontrolliert und die Austauschaktion genehmigt hat, Regel 19.3.2.3.
- Libero und der Austauschspieler dürfen das Feld nur über die Libero-Austauschzone betreten, Regel 13.3.2.7.



# Spielfläche, Regel 1

## Zonen und Flächen, Regel 1.4





# Libero, Regel 19

## Verspätung bei Liberowechsel und -austauschaktion

- Ein nach dem Pfiff zur Ausführung des Aufschlags, aber vor dessen Ausführung erfolgter Austausch / Wechsel soll nicht zurückgewiesen werden, Regel 19.3.2.5.
- Nach dem Spielzug erfolgt ein Hinweis, dass dies so kein korrekter Ablauf ist und es im Wiederholungsfalle zu einer Sanktion wegen Verzögerung kommen wird, Regel 19.3.2.5.
- Bei wiederholter Verspätung wird Spielzug sofort unterbrochen und es folgt eine Sanktion wegen Verzögerung, Regel 19.3.2.6.



# Libero, Regel 19

## Unrechtmäßige Liberowechsel und -austauschaktion, Regel 19.3.2.9

Eine unrechtmäßige Libero-Austauschaktion liegt (unter anderem) vor, wenn

- ... kein vollendeter Spielzug zwischen den Austauschaktionen liegt (oder)
- ... der Libero durch einen anderen als den zweiten Libero (sofern vorhanden) oder den ursprünglichen Austauschspieler ausgetauscht wird.



# Libero, Regel 19

## Unrechtmäßige Liberowechsel und -austauschaktion, Regel 19.3.2.9

### Behandlung wie ein unrechtmäßiger Wechsel:

- Wenn vor Beginn des nächsten Spielzugs bemerkt, dann Korrektur und Sanktion wegen Verzögerung.
- Wenn nach der Ausführung des Aufschlags bemerkt, dann gleiche Konsequenzen wie bei einem unrechtmäßigen Wechsel, vgl. Regel 15.9.2:
  - Punkt und Aufschlag für Gegner
  - Rückgängigmachen der Austauschaktion
  - Erzielte Punkte werden gestrichen.



# Libero, Regel 19

Neubenennung eines neuen Liberos, Regel 19.4  
Wann darf eine Neubenennung erfolgen?

- Neubenennung ist erst möglich, wenn der
  - einzige Libero (Mannschaften mit einem Libero)
  - letzte Libero (Mannschaften mit zwei Liberos)das Spiel nicht fortsetzen kann / spielunfähig ist.
- Für Mannschaften mit zwei Liberos gilt also:

Merke: Erst wenn beide Liberos spielunfähig sind, darf eine (1) Neubenennung erfolgen!



# Libero, Regel 19

## Neubenennung eines neuen Liberos, Regel 19.4 Arten der Neubenennung

- Tatsächliche Spielunfähigkeit - durch Verletzung und oder Erkrankung, Regel 19.4.1, Abs. 1, 1. und 2. Alternative,
- Formelle Spielunfähigkeit - durch Hinausstellung oder Disqualifikation, Regel 19.4.1, Abs. 1, 3. und 4. Alternative,
- Willkürliche Spielunfähigkeit - durch Erklärung des Trainers, Regel 19.4.1, Abs. 2.

**Wichtig: Der für spielunfähig erklärte Libero darf für den Rest des Spiels nicht mehr am Spiel teilnehmen!**



# Libero, Regel 19

## Übersicht: Spielunfähigkeit und Neubenennung eines Liberos, Regeln 19.4 und 19.5

Spielunfähigkeit des ...	Aktion
... verbleibenden <b>aktiven Liberos</b> (Libero befindet sich auf dem Spielfeld) durch Verletzung, Erkrankung, Erklärung.	<ul style="list-style-type: none"><li>• Austausch mit dem Austauschspieler (oder)</li><li>• Neubenennung</li></ul>
... verbleibenden <b>nicht aktiven Liberos</b> (Libero befindet sich NICHT auf dem Spielfeld) durch Verletzung, Erkrankung, Erklärung.	<ul style="list-style-type: none"><li>• Neubenennung (oder)</li><li>• Weiterspielen ohne Libero für den Rest des Spiels</li></ul>
... <b>Liberos</b> durch Hinausstellung oder Disqualifikation, Regel 19.5.	<ul style="list-style-type: none"><li>• Sofort durch den 2. Libero (oder)</li><li>• Austausch mit dem Austauschspieler (oder)</li><li>• Neubenennung (oder)</li><li>• im Fall der Hinausstellung: Warten auf den nächsten Satz</li></ul>



# Libero, Regel 19

## Neubenennung eines neuen Liberos, Regel 19.4 Formalien

- Erklärung der Spielunfähigkeit erfolgt gegenüber dem 2. Schiedsrichter, Regel 19.4.2.3.
- Auch der neu benannte Libero darf unter gleichen Voraussetzungen neu benannt werden, Regel 19.4.2.4.
- Auch Mannschaftskapitän darf als Libero benannt werden, wenn er seine Rechte abgibt, Regel 19.4.2.5.
- Neubenennungen sind im Spielberichtsbogen einzutragen.



# Libero, Regel 19

## Neubenennung eines neuen Liberos, Regel 19.4

- Fall 3.46 (Fehlerhafter Angriffsschlag vs. Blockversuch eines Liberos)
- Fehlerhafter Angriffsschlag eines Hinterspielers gegen den Blockversuch eines Liberos. Welcher Fehler erfolgte zuerst?
- Der Angriffsschlag wird fehlerhaft, wenn der Ball die senkrechte Ebene des Netzes vollständig überquert hat oder der Block den Ball berührt. Der Blockversuch eines Liberos ist eine Aktion vor der Ausführung des Angriffsschlages und daher der erste Fehler.
- Regel 19.3.1.3





# Volleyball Schiedsrichter Fortbildung 2018

## Regelfragen

Regeltest zur Selbstkontrolle



# Regeltest 2018

## Frage 1

Welche Aussagen bezüglich des Eindringens eines Spielers in die gegnerische Seite unterhalb des Netzes sind richtig, wenn der Ball im Spiel ist?

- a) Das Eindringen in den gegnerischen Spielraum ist grundsätzlich erlaubt, wenn dabei der Gegner nicht beeinflusst wird.
- b) Ein Eindringen in das gegnerische Spielfeld ist nur über die Mittellinie gestattet.
- c) Das Eindringen in das gegnerische Spielfeld ist fehlerhaft, sobald ein Teil eines Fußes das gegnerische Feld berührt.
- d) Das Eindringen in den gegnerischen Raum ist fehlerhaft, wenn das gegnerische Spiel beeinflusst wird.



# Regeltest 2018

## Frage 1

Welche Aussagen bezüglich des Eindringens eines Spielers in die gegnerische Seite unterhalb des Netzes sind richtig, wenn der Ball im Spiel ist?

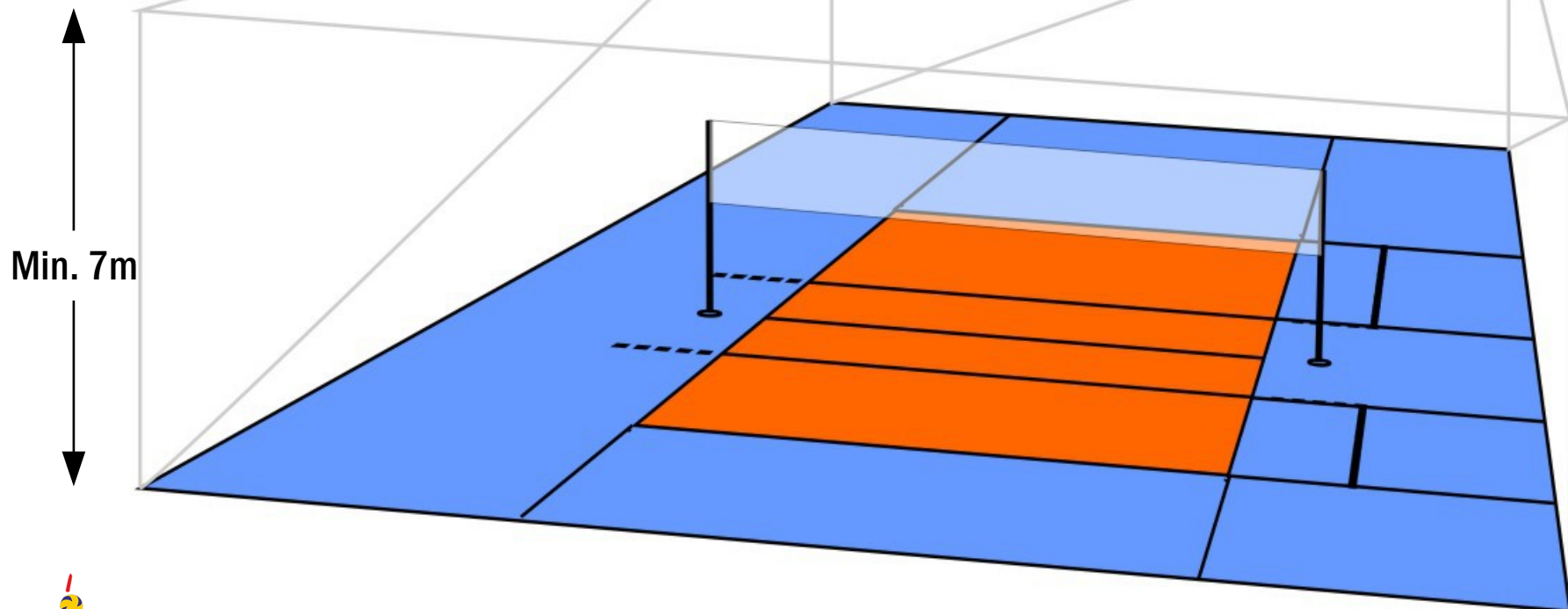
- a) Das Eindringen in den gegnerischen Spielraum ist grundsätzlich erlaubt, wenn dabei der Gegner nicht beeinflusst wird.
- b) Ein Eindringen in das gegnerische Spielfeld ist nur über die Mittellinie gestattet.
- c) Das Eindringen in das gegnerische Spielfeld ist fehlerhaft, sobald ein Teil eines Fußes das gegnerische Feld berührt.
- d) Das Eindringen in den gegnerischen Raum ist fehlerhaft, wenn das gegnerische Spiel beeinflusst wird.



# Spielfläche, Regel 1

## Spielraum, Regel 1.1

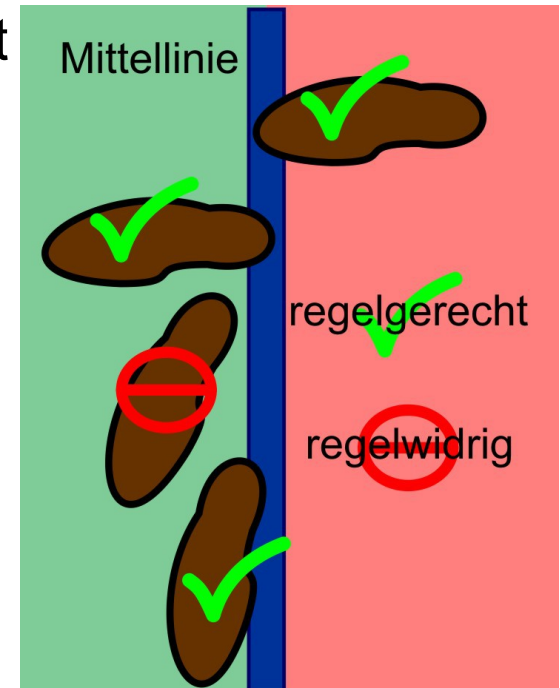
Spielraum ist der Raum oberhalb der Spielfläche, der frei von jedem Hindernis ist.



# Spieler am Netz, Regel 11

## Eindringen unterhalb des Netzes, Regel 11.2

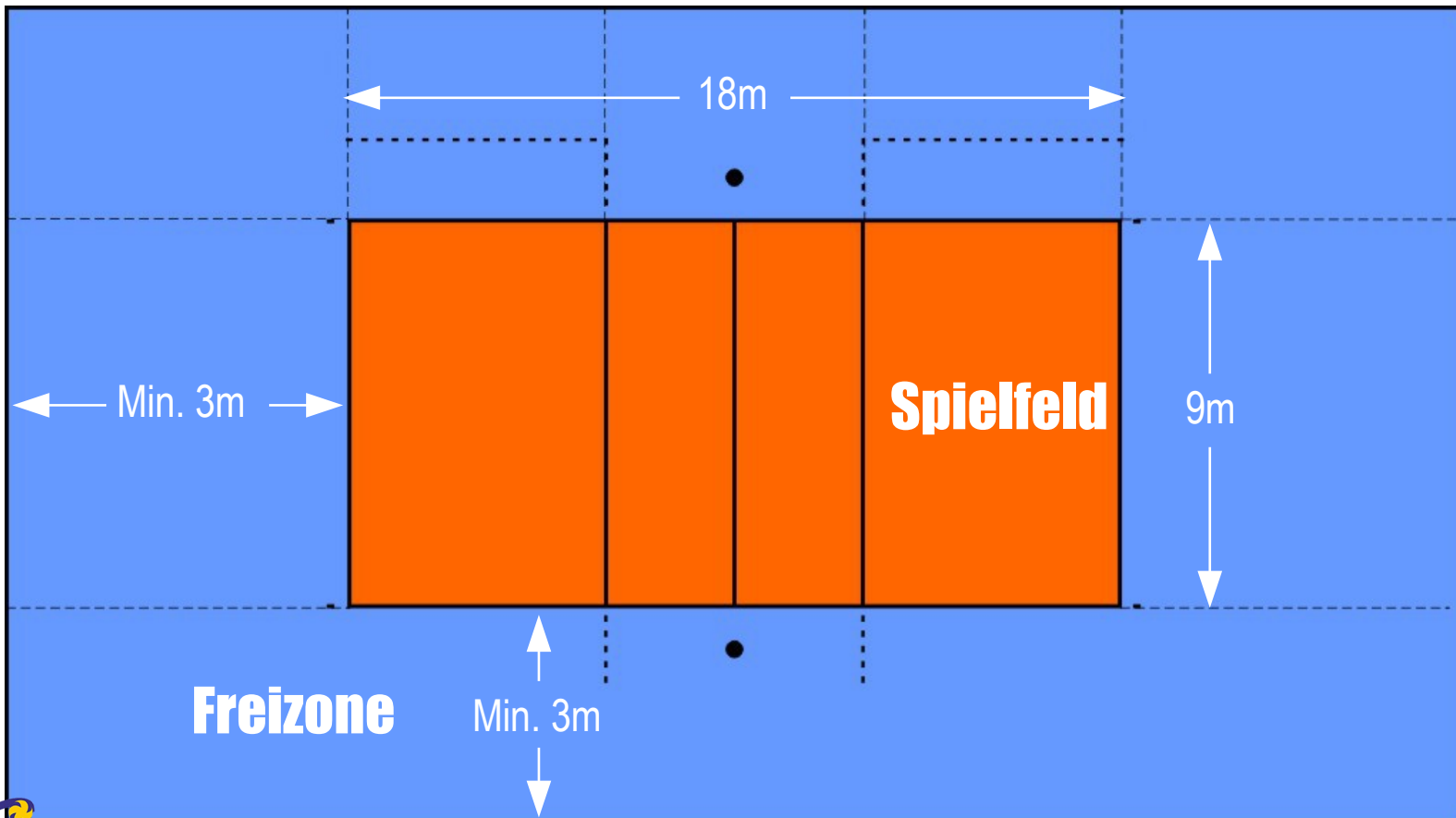
**Wichtig:** Berührt ein Fuß lediglich das gegnerische Feld, ist dies (noch) KEIN Fehler, außer es kommt zusätzlich zu einer Beeinflussung!



Ansicht von oben

# Spielfläche, Regel 1

## Spielfeld und Freizone



# Handzeichen, Nr. 22

Eindringen in gegnerisches Spielfeld



Auf die Mittellinie oder die entsprechende Linie zeigen.

Grafik (c) FIVB, <http://www.fivb.org/>



# Regeltest 2018

## Frage 2

In welchen Fällen liegt ein Fehler beim Angriffsschlag vor?

- a) Ein Hinterspieler (nicht der Libero) führt direkt nach dem Aufschlag des Gegners einen Angriffsschlag aus der Hinterzone aus, wobei sich der Ball beim Schlag in der Vorderzone und noch vollständig oberhalb der Netzkante befindet.
- b) Ein Vorderspieler führt nach einem oberen Zuspiel des in der Hinterzone befindlichen Liberos einen Angriffsschlag aus, wobei sich der Ball beim Schlag vollständig oberhalb der Netzkante befindet.
- c) Ein Libero führt einen Angriffsschlag aus der Vorderzone aus, bei dem sich der Ball beim Schlag zum Teil oberhalb der Netzkante befindet.
- d) Ein Vorderspieler schlägt den Ball nach einem oberen Zuspiel des in der gegnerischen Vorderzone befindlichen gegnerischen Liberos, wobei sich der Ball beim Schlag vollständig oberhalb der Netzkante befindet.





# Regeltest 2018

## Frage 2

In welchen Fällen liegt ein Fehler beim Angriffsschlag vor?

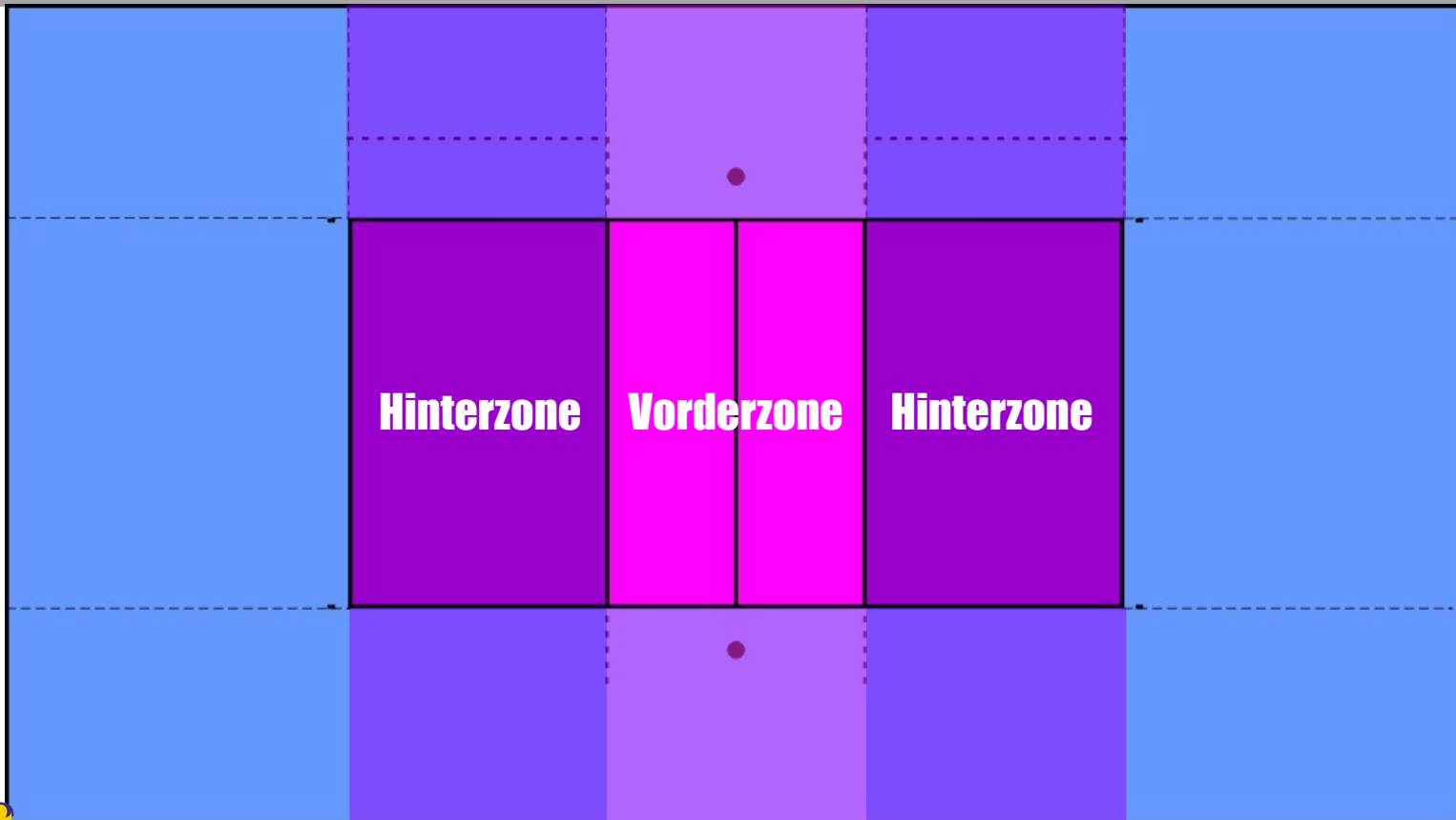
- a) Ein Hinterspieler (nicht der Libero) führt direkt nach dem Aufschlag des Gegners einen Angriffsschlag aus der Hinterzone aus, wobei sich der Ball beim Schlag in der Vorderzone und noch vollständig oberhalb der Netzkante befindet.
- b) Ein Vorderspieler führt nach einem oberen Zuspiel des in der Hinterzone befindlichen Liberos einen Angriffsschlag aus, wobei sich der Ball beim Schlag vollständig oberhalb der Netzkante befindet.
- c) Ein Libero führt einen Angriffsschlag aus der Vorderzone aus, bei dem sich der Ball beim Schlag zum Teil oberhalb der Netzkante befindet.
- d) Ein Vorderspieler schlägt den Ball nach einem oberen Zuspiel des in der gegnerischen Vorderzone befindlichen gegnerischen Liberos, wobei sich der Ball beim Schlag vollständig oberhalb der Netzkante befindet.



# Angriffsschlag, Regel 13

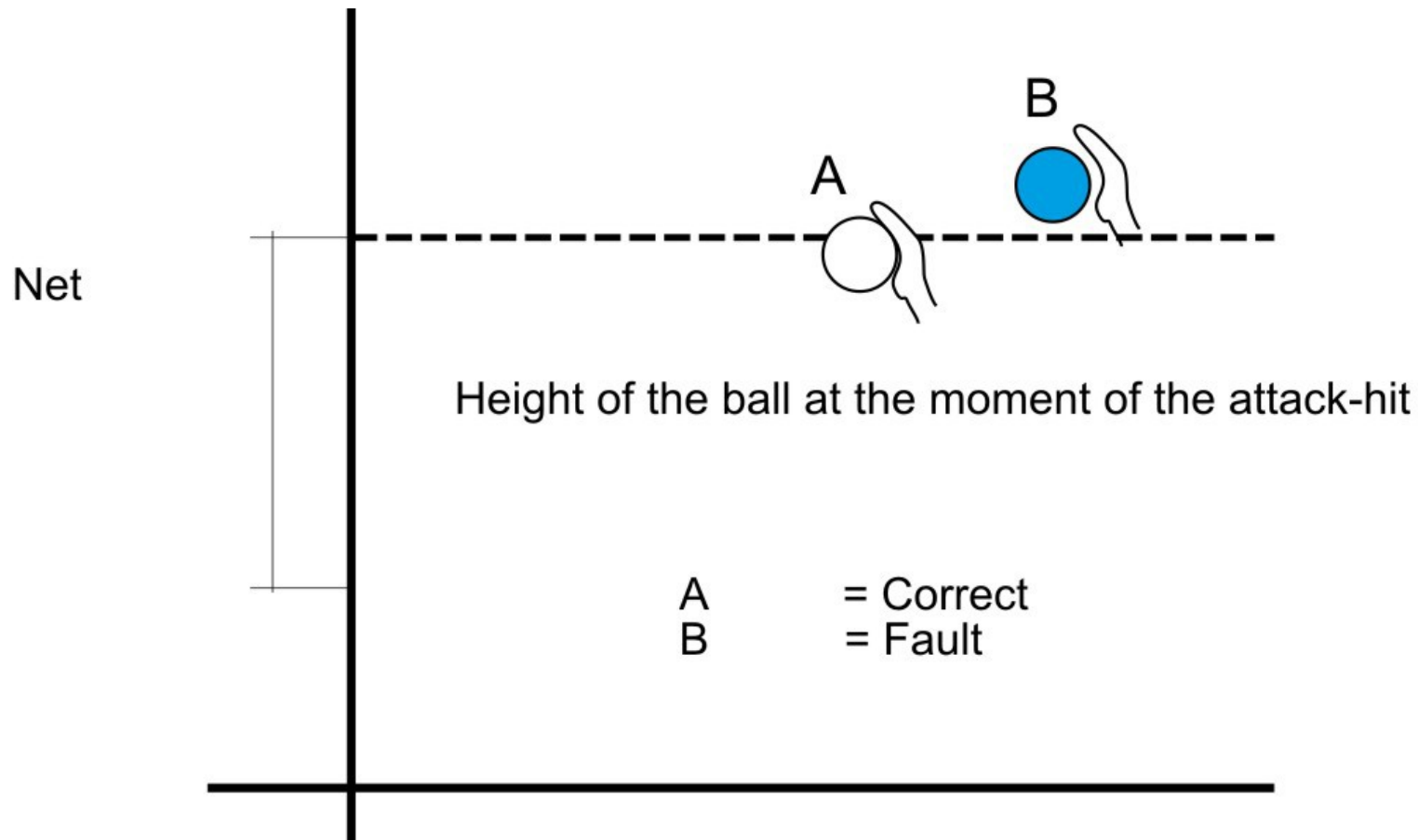
## Vorder- / Hinterzone

Merke: Die Zonen erstrecken sich seitlich bis zum Ende der Freizone hinaus!



# Angriffsschlag, Regel 13

Hinterspieler im Angriff - Einschränkungen, Abb. 8

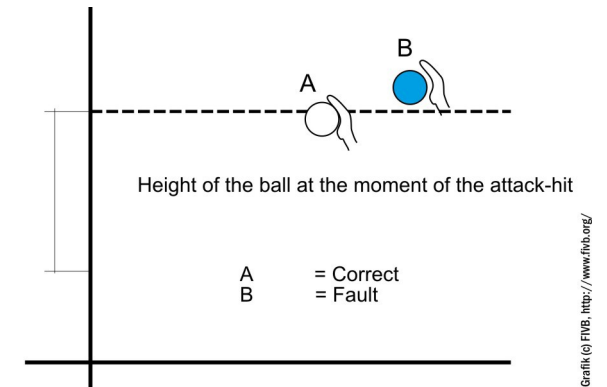
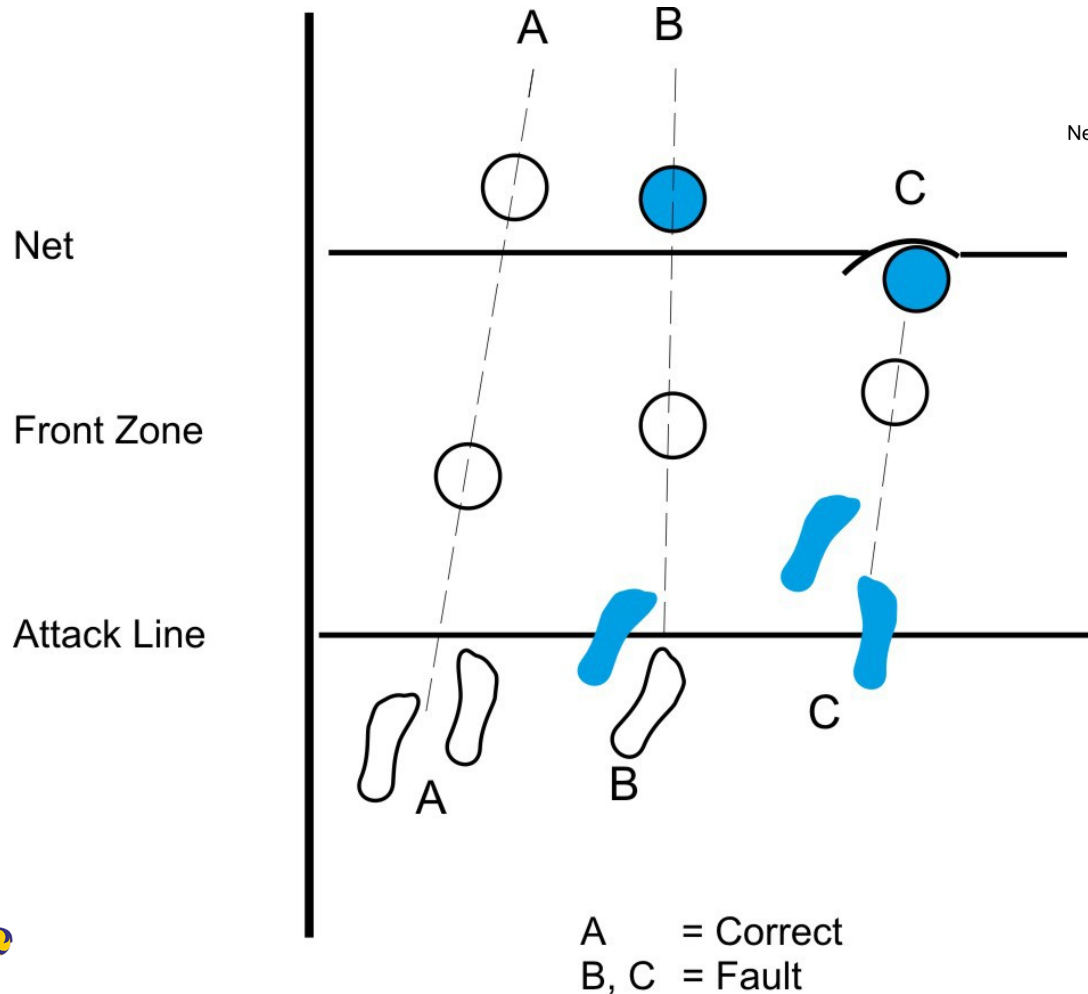


Grafik (c) FIVB, <http://www.fivb.org/>



# Angriffsschlag, Regel 13

## Hinterspieler im Angriff - Einschränkungen, Abb. 8



Grafik (c) FIVB, <http://www.fivb.org/>



# Handzeichen, Nr. 21

Fehler beim Angriffsschlag



Mit dem Unterarm bei geöffneter Hand eine Bewegung von oben nach unten ausführen.

Grafik (c) FIVB, <http://www.fivb.org/>

# Regeltest 2018

## Frage 3

Welche Aussagen bzgl. einer Blockaktion sind richtig?

- a) Nur Vorderspieler dürfen einen Block ausführen.
- b) Im Augenblick des Ballkontakts muss sich ein Teil des Körpers oberhalb der Netzkante befinden.
- c) Das Blocken ist eine Aktion von in der Nähe des Netzes befindlichen und über die Netzkante reichenden Spielern, um den vom Gegner kommenden Ball abzuwehren.
- d) Die Ballberührung muss bei einem Block oberhalb der Netzkante erfolgen.



# Regeltest 2018

## Frage 3

Welche Aussagen bzgl. einer Blockaktion sind richtig?

- a) Nur Vorderspieler dürfen einen Block ausführen.
- b) Im Augenblick des Ballkontakts muss sich ein Teil des Körpers oberhalb der Netzkante befinden.
- c) Das Blocken ist eine Aktion von in der Nähe des Netzes befindlichen und über die Netzkante reichenden Spielern, um den vom Gegner kommenden Ball abzuwehren.
- d) Die Ballberührung muss bei einem Block oberhalb der Netzkante erfolgen.



# Handzeichen, Nr. 12

Fehler beim Block (oder Sichtblock)



Grafik (c) FIVB, <http://www.fivb.org/>

Beide Arme mit den Handfläche  
nach vorn heben.

Anm. gemeint ist wohl nach oben...



# Regeltest 2018

## Frage 4

In welchen Fällen ist ein ausnahmsweiser Wechsel durchzuführen?

- a) Ein Spieler der Startaufstellung verletzt sich, es befinden sich noch nicht eingewechselte Wechselspieler auf der Bank.
- b) Ein auf dem Feld befindlicher Wechselspieler verletzt sich. Der ursprünglich für ihn eingewechselte Spieler der Startaufstellung wurde ausnahmsweise für einen anderen Spieler der Startaufstellung eingewechselt. Auf der Bank befindet sich nur noch der ausnahmsweise ausgewechselte Spieler der Startaufstellung.
- c) Ein Spieler der Startaufstellung verletzt sich. Es befindet sich nur noch ein Libero auf der Bank.
- d) Ein Spieler der Startaufstellung verletzt sich. Es befinden sich zwar noch Wechselspieler auf der Bank. Diese wurden aber schon jeweils einmal ein- und ausgewechselt.



# Regeltest 2018

## Frage 4

In welchen Fällen ist ein ausnahmsweiser Wechsel durchzuführen?

- a) Ein Spieler der Startaufstellung verletzt sich, es befinden sich noch nicht eingewechselte Wechselspieler auf der Bank.
- b) Ein auf dem Feld befindlicher Wechselspieler verletzt sich. Der ursprünglich für ihn eingewechselte Spieler der Startaufstellung wurde ausnahmsweise für einen anderen Spieler der Startaufstellung eingewechselt. Auf der Bank befindet sich nur noch der ausnahmsweise ausgewechselte Spieler der Startaufstellung.
- c) Ein Spieler der Startaufstellung verletzt sich. Es befindet sich nur noch ein Libero auf der Bank.
- d) Ein Spieler der Startaufstellung verletzt sich. Es befinden sich zwar noch Wechselspieler auf der Bank. Diese wurden aber schon jeweils einmal ein- und ausgewechselt.



# Verletzungen, Regel 17.1

Ein Spieler verletzt sich, was ist zu tun?

- 1) Spielzug unterbrechen und Erstversorgung gewährleisten!
- 2) Wechseln bzw. Wiederherstellungszeit
  - a) (Normaler) Wechsel, (wenn nicht möglich, dann ...)
  - b) Ausnahmsweiser Wechsel, (wenn nicht möglich, dann...)
  - c) Wiederherstellungszeit (3 min, einmal pro Spieler, pro Spiel)

**Wichtig:** Ein einmal wegen Verletzung oder Krankheit ausnahmsweise ausgewechselter Spieler darf nicht wieder in das Spiel zurück kehren, Regel 15.7!



# Handzeichen, Nr. 23

## Spielzugwiederholung



Grafik (c) FIVB, <http://www.fivb.org/>

Beide Daumen senkrecht halten.

# Handzeichen, Nr. 5

## Wechsel



Grafik (c) FIVB, <http://www.fivb.org/>

Die Unterarme vor dem Körper kreisen.

**ABER:** Handzeichen wird von beiden SR nur noch in speziellen Situationen angezeigt (z.B. wenn keine nummerierten Tafeln zur Unterstützung des Wechsels verwendet werden, dann HZ vom 2. SR).

# Regeltest 2018

## Frage 4

In welchen Fällen ist ein ausnahmsweiser Wechsel durchzuführen?

- a) Ein Spieler der Startaufstellung verletzt sich, es befinden sich noch nicht eingewechselte Wechselspieler auf der Bank.
- b) Ein auf dem Feld befindlicher Wechselspieler verletzt sich. Der ursprünglich für ihn eingewechselte Spieler der Startaufstellung wurde ausnahmsweise für einen anderen Spieler der Startaufstellung eingewechselt. Auf der Bank befindet sich nur noch der ausnahmsweise ausgewechselte Spieler der Startaufstellung.
- c) Ein Spieler der Startaufstellung verletzt sich. Es befindet sich nur noch ein Libero auf der Bank.
- d) Ein Spieler der Startaufstellung verletzt sich. Es befinden sich zwar noch Wechselspieler auf der Bank. Diese wurden aber schon jeweils einmal ein- und ausgewechselt.



# Regeltest 2015

## Frage 4

In welchen Fällen ist ein ausnahmsweiser Wechsel durchzuführen?

- a) Ein Spieler der Startaufstellung verletzt sich, es befinden sich noch nicht eingewechselte Wechselspieler auf der Bank.
- b) Ein auf dem Feld befindlicher Wechselspieler verletzt sich. Der ursprünglich für ihn eingewechselte Spieler der Startaufstellung wurde ausnahmsweise für einen anderen Spieler der Startaufstellung eingewechselt. Auf der Bank befindet sich nur noch der ausnahmsweise ausgewechselte Spieler der Startaufstellung.
- c) Ein Spieler der Startaufstellung verletzt sich. Es befindet sich nur noch ein Libero auf der Bank.
- d) Ein Spieler der Startaufstellung verletzt sich. Es befinden sich zwar noch Wechselspieler auf der Bank. Diese wurden aber schon jeweils einmal ein- und ausgewechselt.



# Verletzungen, Regel 17.1

Ein Spieler verletzt sich, was ist zu tun?

- 1) Spielzug unterbrechen und Erstversorgung gewährleisten!
- 2) Wechseln bzw. Wiederherstellungszeit
  - a) (Normaler) Wechsel, (wenn nicht möglich, dann ...)
  - b) Ausnahmsweiser Wechsel, (wenn nicht möglich, dann...)
  - c) Wiederherstellungszeit (3 min, einmal pro Spieler, pro Spiel)

**Wichtig:** Ein einmal wegen Verletzung oder Krankheit ausnahmsweise ausgewechselter Spieler darf nicht wieder in das Spiel zurück kehren, Regel 15.7!





# Handzeichen, Nr. 23

## Spielzugwiederholung



Grafik (c) FIVB, <http://www.fivb.org/>

Beide Daumen senkrecht halten.

# Handzeichen, Nr. 5

## Wechsel



Grafik (c) FIVB, <http://www.fivb.org/>

Die Unterarme vor dem Körper kreisen.

**ABER:** Handzeichen wird von beiden SR nur noch in speziellen Situationen angezeigt (z.B. wenn keine nummerierten Tafeln zur Unterstützung des Wechsels verwendet werden, dann HZ vom 2. SR).

# Regeltest 2018

## Frage 5

Wann ist auf einen Doppelfehler zu erkennen?

- a) Mannschaft A hat Aufschlag, der Aufschlagsspieler schlägt den Ball jedoch in das Netz. Gleichzeitig begeht Mannschaft B einen Positionsfehler.
- b) Mannschaft A hat Aufschlag, der Aufschlagsspieler schlägt den Ball beim Aufschlag aus der Hand. Gleichzeitig begeht Mannschaft B einen Positionsfehler.
- c) Ein Hinterspieler von Mannschaft A schlägt den Ball vollständig oberhalb der Netzoberkante in Richtung des Gegners, wobei er beim Absprung in die eigene Vorderzone tritt. Dieser Angriff wird von einem Hinterspieler der Mannschaft B geblockt.
- d) Zwei, sich am Netz gegenüberstehende, Vorderspieler berühren bei einem Blockversuch gleichzeitig das obere Netzband.



# Regeltest 2018

## Frage 5

Wann ist auf einen Doppelfehler zu erkennen?

- a) Mannschaft A hat Aufschlag, der Aufschlagsspieler schlägt den Ball jedoch in das Netz. Gleichzeitig begeht Mannschaft B einen Positionsfehler.
- b) Mannschaft A hat Aufschlag, der Aufschlagsspieler schlägt den Ball beim Aufschlag aus der Hand. Gleichzeitig begeht Mannschaft B einen Positionsfehler.
- c)** Ein Hinterspieler von Mannschaft A schlägt den Ball vollständig oberhalb der Netzoberkante in Richtung des Gegners, wobei er beim Absprung in die eigene Vorderzone tritt. Dieser Angriff wird von einem Hinterspieler der Mannschaft B geblockt.
- d)** Zwei, sich am Netz gegenüberstehende, Vorderspieler berühren bei einem Blockversuch gleichzeitig das obere Netzband.



# Handzeichen, Nr. 23

Doppelfehler



Beide Daumen senkrecht halten.

Grafik (c) FIVB, <http://www.fivb.org/>

# Regeltest 2018

## Frage 6

Ein Ball, der die Netzebene vollständig oder teilweise im Bereich des Außensektors in die Freizone des Gegners durchquert hat, darf im Rahmen der zulässigen Anzahl der Berührungen zurückgespielt werden. An welche Voraussetzungen ist dies geknüpft?

- a) Das Spielfeld des Gegners darf vom Spieler nicht berührt werden.
- b) Der Ball muss wieder vollständig oder teilweise im Bereich des Außensektors zurückgespielt werden.
- c) Der Ball muss auf der selben Seite des Feldes wieder zurückgespielt werden.
- d) Der Spieler darf nicht unter dem Netz hindurch laufen, um in die Freizone des Gegners einzudringen.



# Regeltest 2018

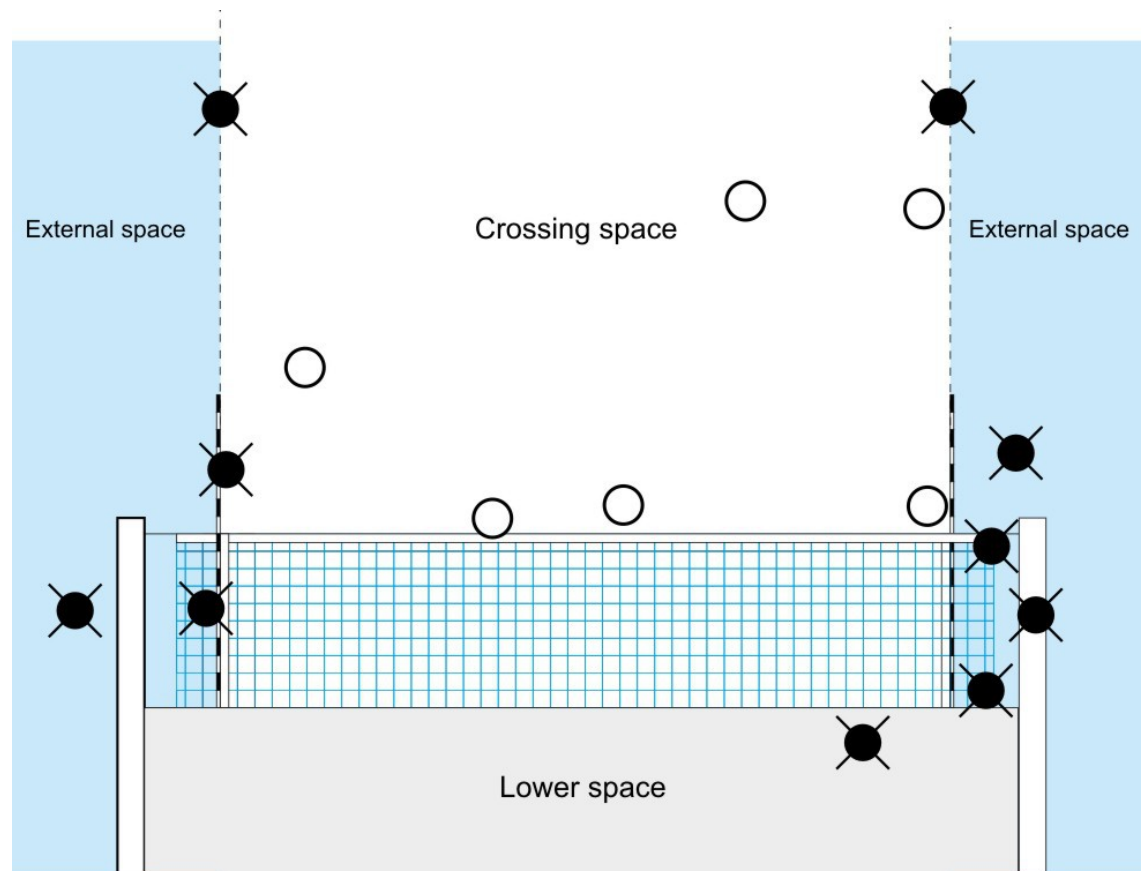
## Frage 6

Ein Ball, der die Netzebene vollständig oder teilweise im Bereich des Außensektors in die Freizone des Gegners durchquert hat, darf im Rahmen der zulässigen Anzahl der Berührungen zurückgespielt werden. An welche Voraussetzungen ist dies geknüpft?

- a) Das Spielfeld des Gegners darf vom Spieler nicht berührt werden.
- b) Der Ball muss wieder vollständig oder teilweise im Bereich des Außensektors zurückgespielt werden.
- c) Der Ball muss auf der selben Seite des Feldes wieder zurückgespielt werden.
- d) Der Spieler darf nicht unter dem Netz hindurch laufen, um in die Freizone des Gegners einzudringen.



# Überquerungssektor, Abb. 5a



- = Fault
- = Correct crossing

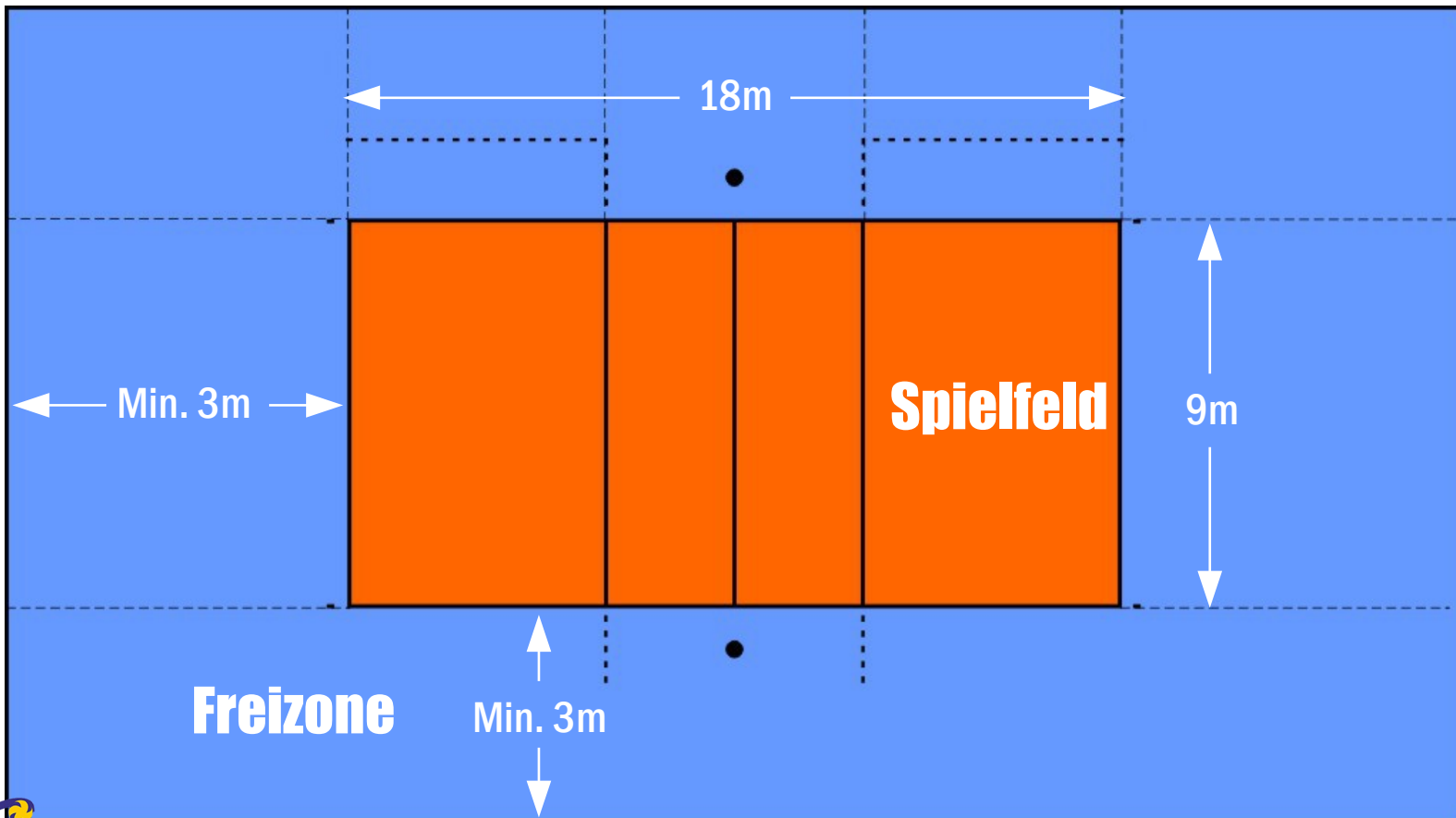
Grafik (c) FIVB, <http://www.fivb.org/>





# Spielfläche, Regel 1

## Spielfeld und Freizone



# Regeltest 2018

## Frage 7

Wann liegt ein fehlerhafter Block vor?

- a) Der Ball wird vom Block "aus" gespielt.
- b) Der Ball wird im gegnerischen Raum außerhalb der Antenne geblockt.
- c) Der Libero führt einen Block aus oder ist an einem ausgeführten Block beteiligt.
- d) Ein Hinterspieler macht einen Blockversuch oder ist an einem solchen beteiligt.



# Regeltest 2018

## Frage 7

Wann liegt ein fehlerhafter Block vor?

- a) Der Ball wird vom Block "aus" gespielt.
- b) Der Ball wird im gegnerischen Raum außerhalb der Antenne geblockt.
- c) Der Libero führt einen Block aus oder ist an einem ausgeführten Block beteiligt.
- d) Ein Hinterspieler macht einen Blockversuch oder ist an einem solchen beteiligt.



# Regeltest 2018

## Frage 8

In welchen folgenden Situationen führt der Fehler einer Mannschaft zu einem Aufschlagwechsel?

- a) Der Aufschlagspieler von Team A schlägt den Ball "aus". Im Moment des Aufschlags steht bei Team B ein Vorderspieler hinter seinem Hinterspieler.
- b) Der aufgeschlagene Ball wird von der annehmenden Mannschaft geblockt, nachdem er einen Spieler der aufschlagenden Mannschaft berührt hat.
- c) Der falsche Aufschlagspieler schlägt auf. Gleichzeitig steht der Zuspieler der annehmenden Mannschaft mit einem Teil seines Fußes in der Freizone.
- d) Der Aufschlagspieler schlägt den Ball aus der Hand. Gleichzeitig steht bei Team B ein Hinterspieler hinter seinem Vorderspieler.



# Regeltest 2018

## Frage 8

In welchen folgenden Situationen führt der Fehler einer Mannschaft zu einem Aufschlagwechsel?

- a) Der Aufschlagspieler von Team A schlägt den Ball "aus". Im Moment des Aufschlags steht bei Team B ein Vorderspieler hinter seinem Hinterspieler.
- b) Der aufgeschlagene Ball wird von der annehmenden Mannschaft geblockt, nachdem er einen Spieler der aufschlagenden Mannschaft berührt hat.
- c) Der falsche Aufschlagspieler schlägt auf. Gleichzeitig steht der Zuspieler der annehmenden Mannschaft mit einem Teil seines Fußes in der Freizone.
- d) Der Aufschlagspieler schlägt den Ball aus der Hand. Gleichzeitig steht bei Team B ein Hinterspieler hinter seinem Vorderspieler.



# Aufschlag, Regel 12

## Aufschlag- und Positionsfehler

### Aufschlagfehler

Fehler bei der Ausführung des Aufschlags

### Positionsfehler

Spieler stehen nicht entsprechend Ihrer Positionen

ODER

Aufschlag wird nach Ausführung fehlerhaft



# Aufschlag, Regel 12

## Aufschlag- vs. Positionsfehler, Regel 12.7

- Wenn Aufschlag an sich fehlerhaft (Aufschlag nicht ordnungsgemäß ausgeführt) und der Gegner einen Positionsfehler begeht
- Ahnden des Aufschlagfehlers, Regel 12.7.1
- Wenn Ausführung des Aufschlags korrekt und Fehler erst danach (Ball geht „aus“, Sichtblock usw.)
- Ahnden des Positionsfehlers, Regel 12.7.2



# Regeltest 2018

## Frage 9

In welchen Fällen liegt ein Spielfehler am Netz vor?

- a) Ein Spieler berührt einen Gegner in dessen Spielraum nach dessen Angriffsschlag.
- b) Ein Spieler dringt unterhalb des Netzes in den gegnerischen Raum ein und behindert hierdurch den Zuspieler zum Ball zu laufen.
- c) Ein Spieler berührt den unteren Teil des Netzes innerhalb der Antennen, ohne dass er an einer Spielaktion beteiligt oder der Ball in seiner Nähe ist.
- d) Ein Spieler dringt unterhalb des Netzes mit seinem Oberkörper vollständig in den gegnerischen Spielraum ein, wobei sich kein Gegner in seiner Nähe befindet.





# Regeltest 2018

## Frage 9

In welchen Fällen liegt ein Spielfehler am Netz vor?

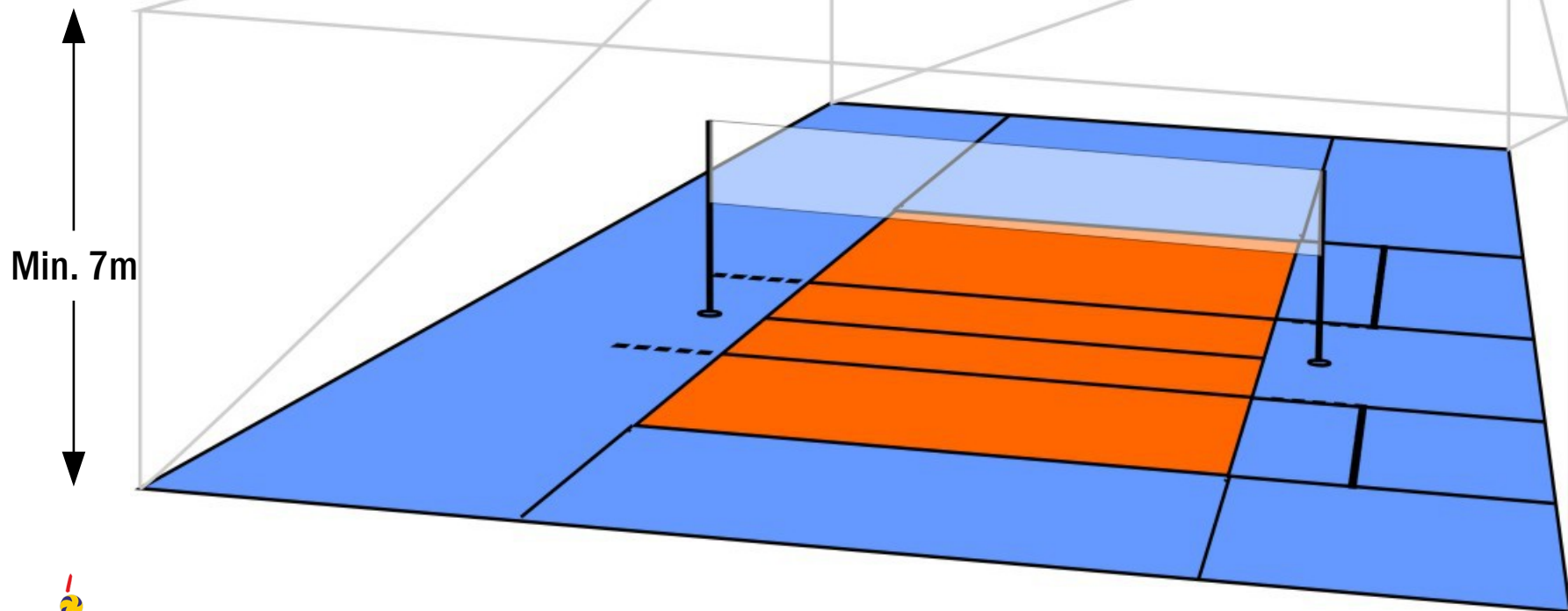
- a) Ein Spieler berührt einen Gegner in dessen Spielraum nach dessen Angriffsschlag.
- b) Ein Spieler dringt unterhalb des Netzes in den gegnerischen Raum ein und behindert hierdurch den Zuspieler zum Ball zu laufen.
- c) Ein Spieler berührt den unteren Teil des Netzes innerhalb der Antennen, ohne dass er an einer Spielaktion beteiligt oder der Ball in seiner Nähe ist.
- d) Ein Spieler dringt unterhalb des Netzes mit seinem Oberkörper vollständig in den gegnerischen Spielraum ein, wobei sich kein Gegner in seiner Nähe befindet.



# Spielfläche, Regel 1

## Spielraum, Regel 1.1

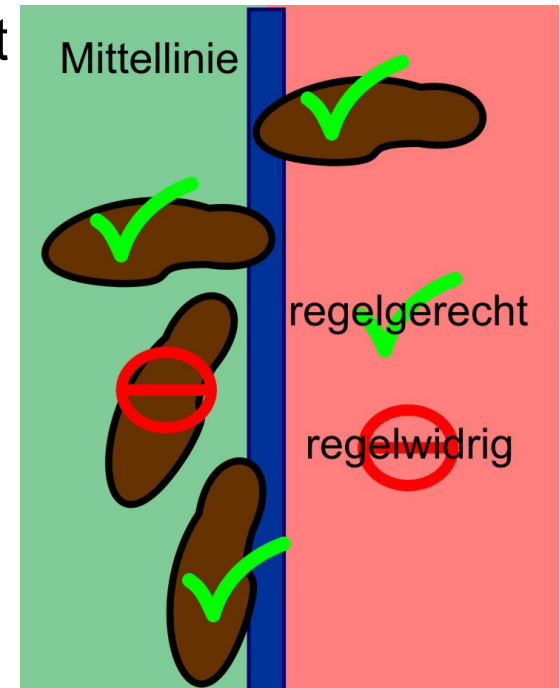
Spielraum ist der Raum oberhalb der Spielfläche, der frei von jedem Hindernis ist.



# Spieler am Netz, Regel 11

## Eindringen unterhalb des Netzes, Regel 11.2

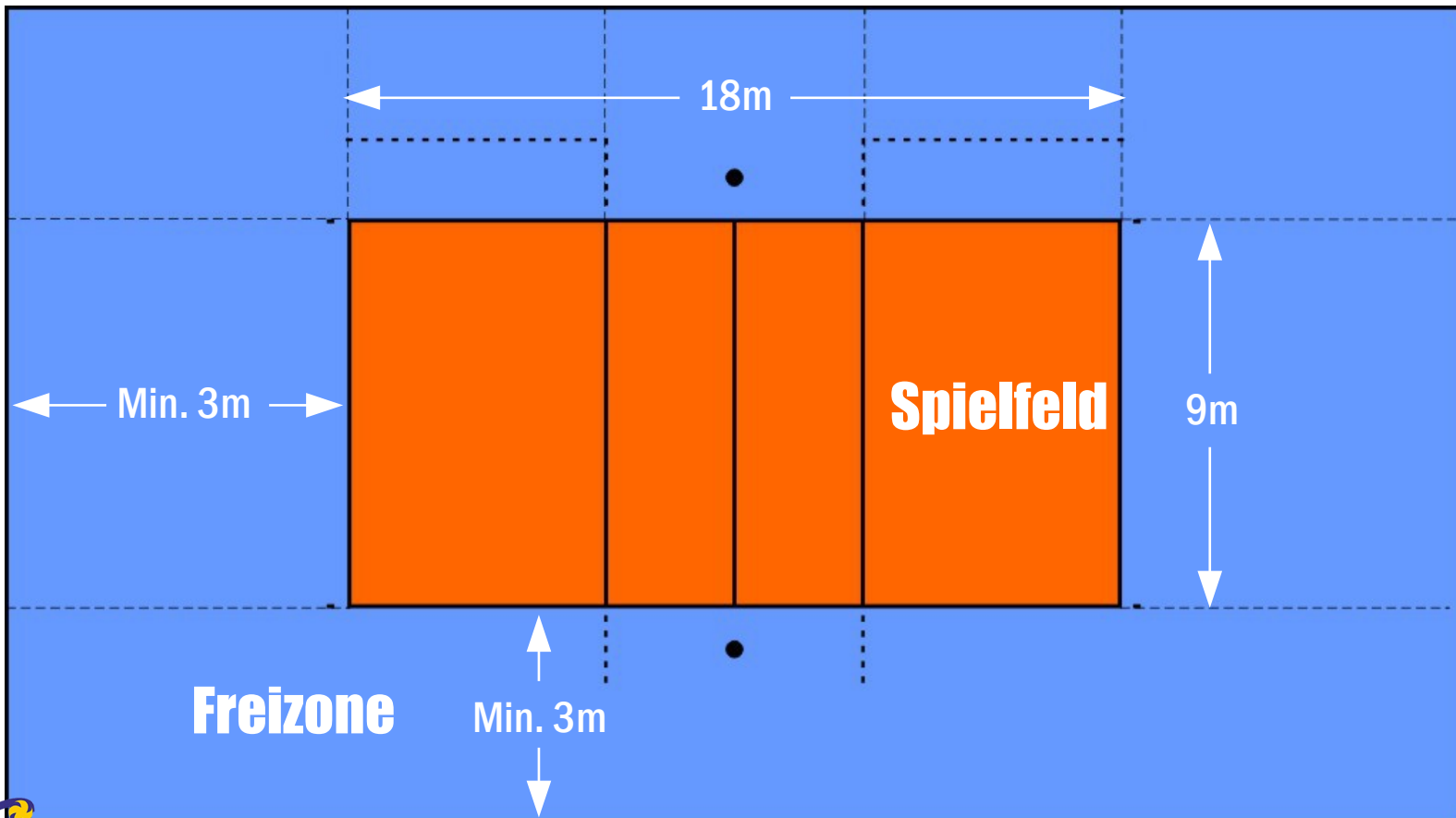
**Wichtig:** Berührt ein Fuß lediglich das gegnerische Feld, ist dies (noch) KEIN Fehler, außer es kommt zusätzlich zu einer Beeinflussung!



Ansicht von oben

# Spielfläche, Regel 1

## Spielfeld und Freizone



# Handzeichen, Nr. 19

Fehlerhafte Netzberührung durch einen Spieler



Grafik (c) FIVB, <http://www.fivb.org/>

Mit der offenen Hand und  
ausgestrecktem Arm die  
entsprechende Seite des Netzes  
anzeigen.

# Handzeichen, Nr. 22

Eindringen in gegnerisches Spielfeld



Auf die Mittellinie oder die entsprechende Linie zeigen.

Grafik (c) FIVB, <http://www.fivb.org/>



# Regeltest 2018

## Frage 10

In welchem Fall darf ein Hinterspieler (nicht der Libero) einen Angriffsschlag aus der Hinterzone in jeder Höhe ausführen, wenn sich im Moment des Schlages der Ball in der Hinterzone befindet?

- a) Nach einem oberen Zuspiel des in der Vorderzone befindlichen Liberos.
- b) Nach einem oberen Zuspiel des in der Hinterzone befindlichen Liberos.
- c) Nach einem Angriffsschlag der gegnerischen Mannschaft.
- d) Nach einem Aufschlag der gegnerischen Mannschaft.



# Regeltest 2018

## Frage 10

In welchem Fall darf ein Hinterspieler (nicht der Libero) einen Angriffsschlag aus der Hinterzone in jeder Höhe ausführen, wenn sich im Moment des Schlages der Ball in der Hinterzone befindet?

- a) Nach einem oberen Zuspiel des in der Vorderzone befindlichen Liberos.
- b) Nach einem oberen Zuspiel des in der Hinterzone befindlichen Liberos.
- c) Nach einem Angriffsschlag der gegnerischen Mannschaft.
- d) Nach einem Aufschlag der gegnerischen Mannschaft.

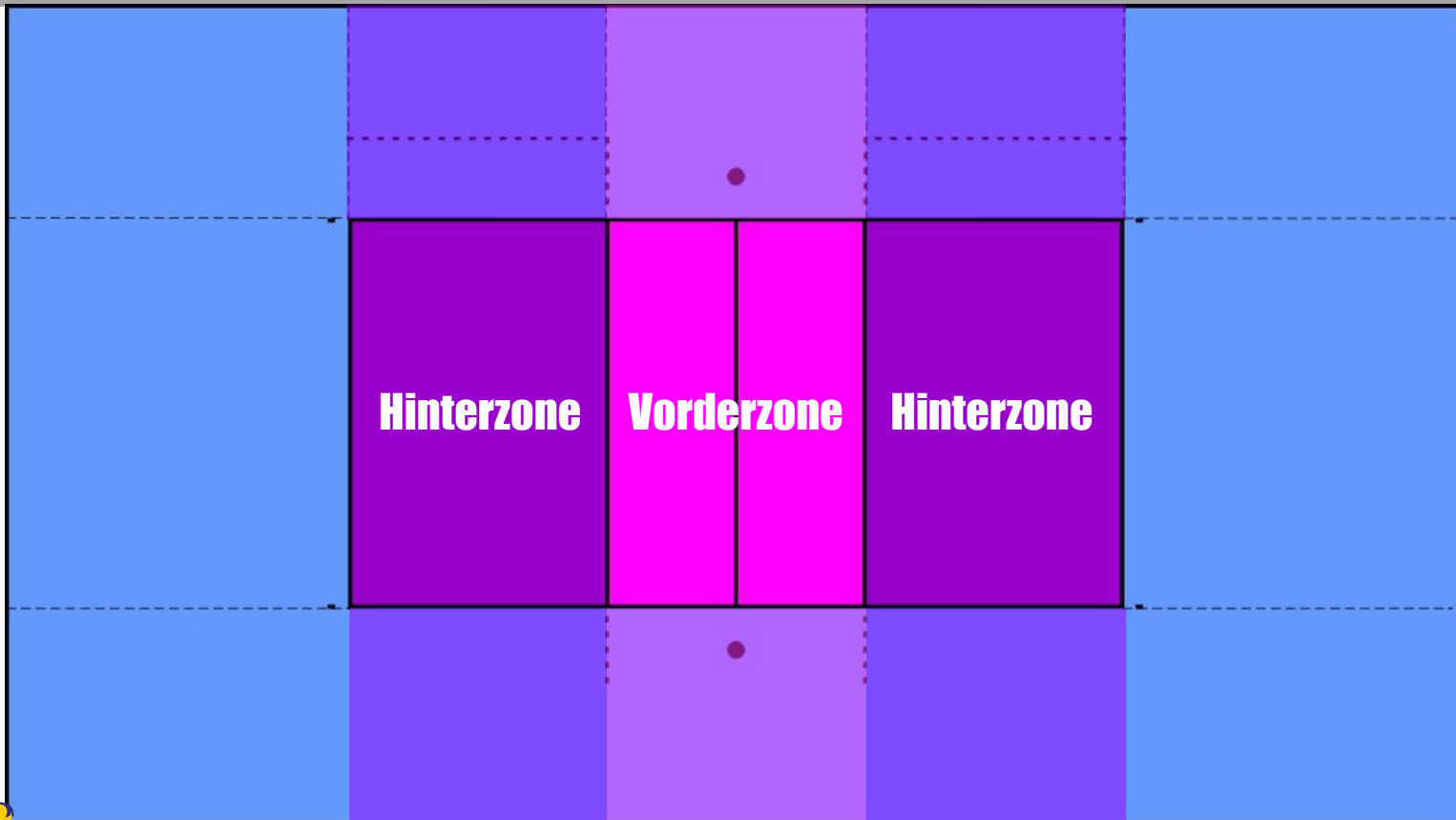




# Angriffsschlag, Regel 13

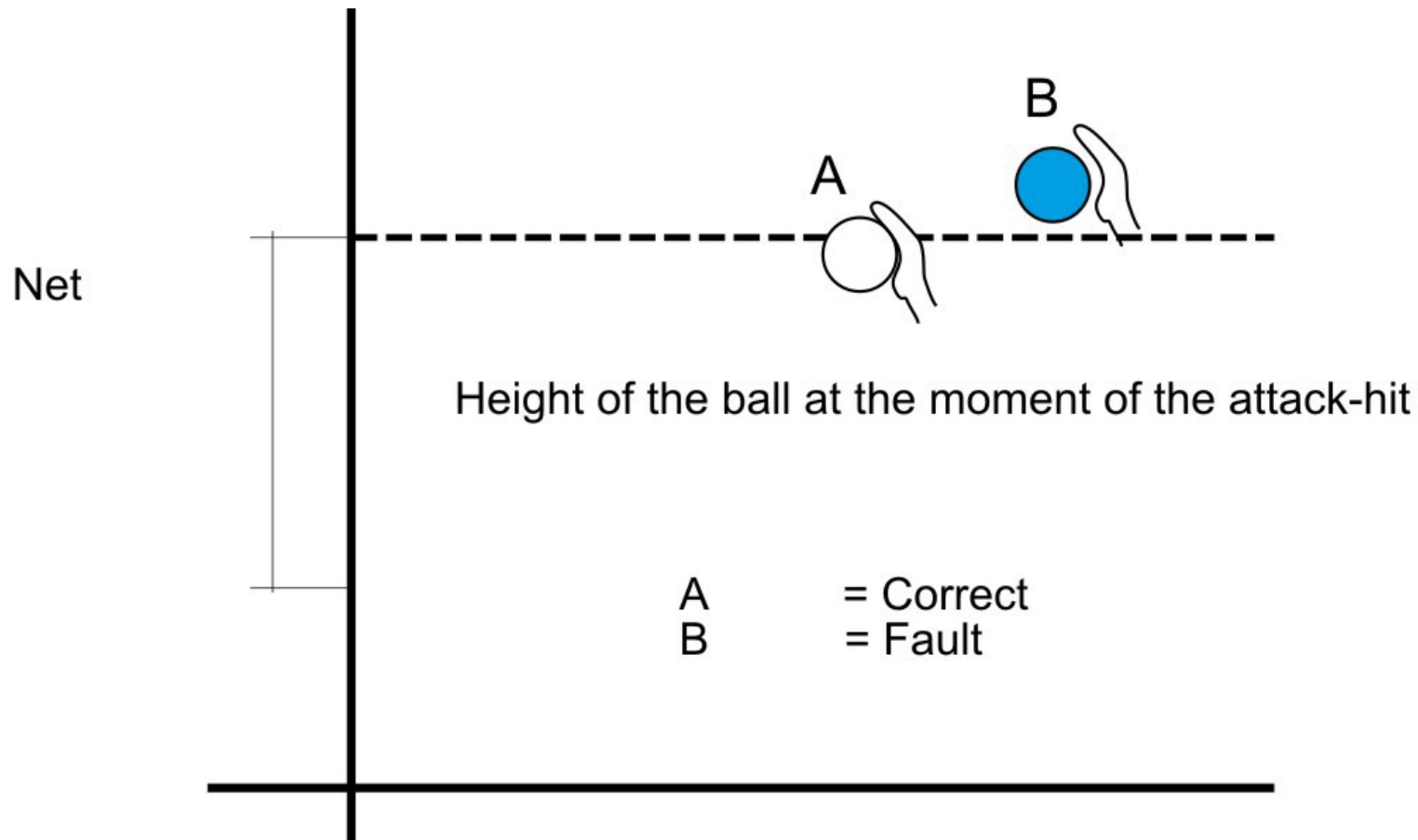
## Vorder- / Hinterzone

Merke: Die Zonen erstrecken sich seitlich bis zum Ende der Freizone hinaus!



# Angriffsschlag, Regel 13

Hinterspieler im Angriff - Einschränkungen, Abb. 8

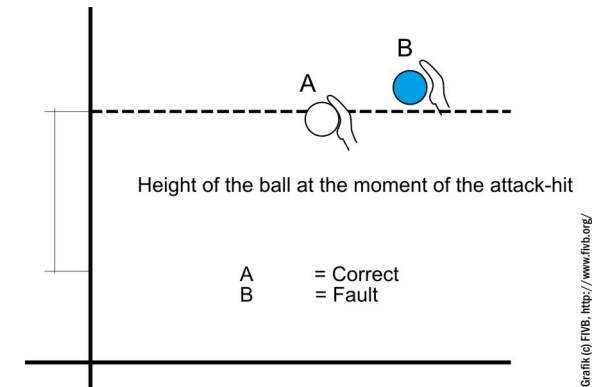
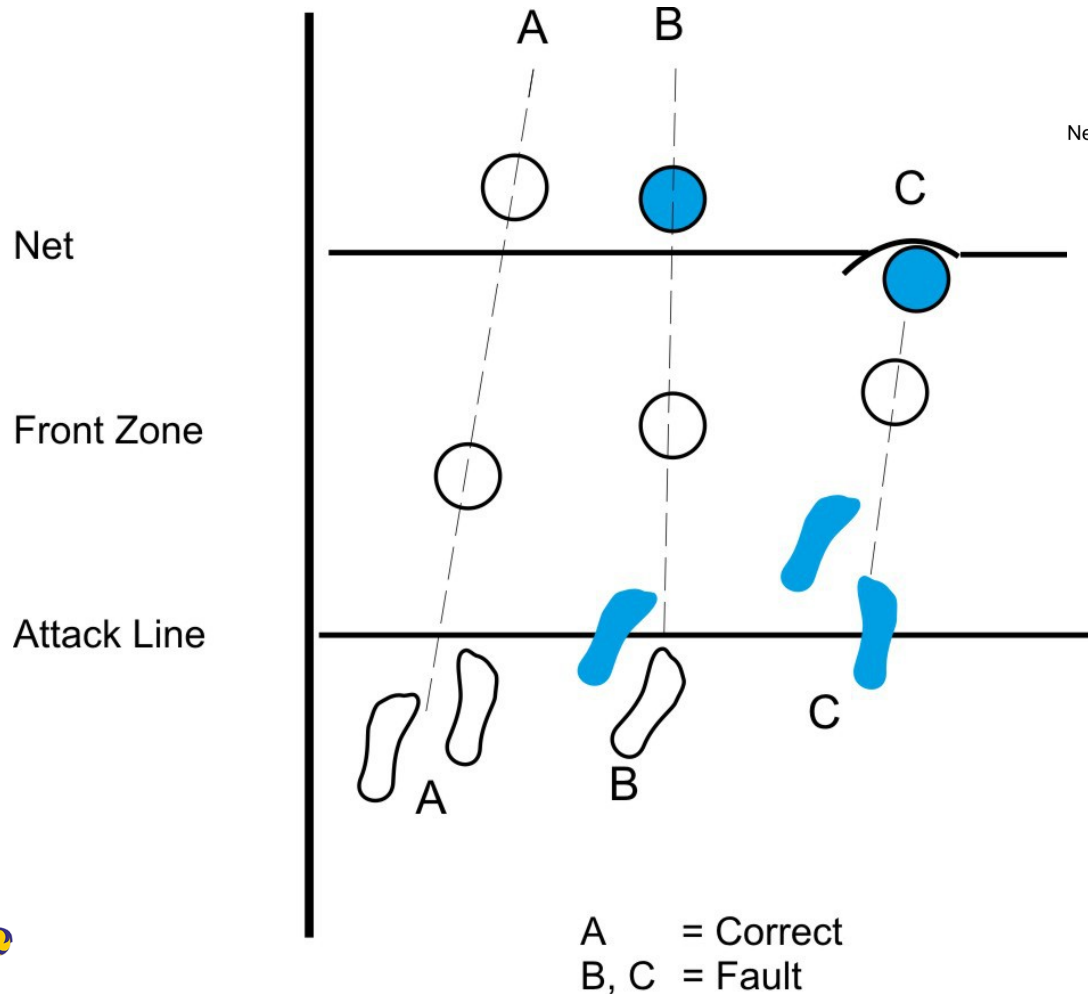


Grafik (c) FIVB, <http://www.fivb.org/>



# Angriffsschlag, Regel 13

## Hinterspieler im Angriff - Einschränkungen, Abb. 8



Grafik (c) FIVB, <http://www.fivb.org/>



# Handzeichen, Nr. 21

## Fehler beim Angriffsschlag



Mit dem Unterarm bei geöffneter Hand eine Bewegung von oben nach unten ausführen.

Grafik (c) FIVB, <http://www.fivb.org/>

# Regeltest 2018

## Frage 11

In welchen Fällen, liegt eine Verzögerung des Spiels vor?

- a) Erstmals stellt einer der Trainer einen Antrag auf einen regulären Wechsel nachdem der 1. Schiedsrichter den Aufschlag bewilligt hat. Der 2. Schiedsrichter weist den Antrag unverzüglich zurück.
- b) Ein Spielkapitän stellt in Anwesenheit des Trainers einen Antrag auf Auszeit, nachdem ein Antrag des Trainers im vorherigen Satz bereits zurückgewiesen wurde.
- c) Das Spielfeld wird nach einer bewilligten Auszeit wieder freigegeben. Eine der Mannschaften betritt das Spielfeld nicht, obwohl sie vollständig ist.
- d) Der Aufschlagsspieler führt den Aufschlag nicht innerhalb von 8 Sekunden aus.



# Regeltest 2018

## Frage 11

In welchen Fällen, liegt eine Verzögerung des Spiels vor?

- a) Erstmals stellt einer der Trainer einen Antrag auf einen regulären Wechsel nachdem der 1. Schiedsrichter den Aufschlag bewilligt hat. Der 2. Schiedsrichter weist den Antrag unverzüglich zurück.
- b) Ein Spielkapitän stellt in Anwesenheit des Trainers einen Antrag auf Auszeit, nachdem ein Antrag des Trainers im vorherigen Satz bereits zurückgewiesen wurde.
- c) Das Spielfeld wird nach einer bewilligten Auszeit wieder freigegeben. Eine der Mannschaften betritt das Spielfeld nicht, obwohl sie vollständig ist.
- d) Der Aufschlagsspieler führt den Aufschlag nicht innerhalb von 8 Sekunden aus.



# Handzeichen, Nr. 25

Verwarnung / Bestrafung für Verzögerung



Grafik (c) FIVB, <http://www.fivb.org/>

Die gelbe Karte (Verwarnung) oder die rote Karte (Bestrafung) gegen das Handgelenk halten.

# Regeltest 2018

## Frage 12

Welche Aufgaben hat der 2. Schiedsrichter während des Spiels?

- a) Beim Aufschlag prüft er die Aufstellung der aufschlagenden Mannschaft auf Positionsfehler.
- b) Er pfeift und entscheidet über den fehlerhaften Angriff und Block eines Hinterspielers.
- c) Er nimmt Anträge für reguläre Spielunterbrechungen entgegen und genehmigt diese.
- d) Er nimmt vor Satzbeginn die Aufstellungsblätter entgegen und prüft vor Anpfiff die Aufstellung der Mannschaften anhand der Aufstellungsblätter.





# Regeltest 2018

## Frage 12

Welche Aufgaben hat der 2. Schiedsrichter während des Spiels?

- a) Beim Aufschlag prüft er die Aufstellung der aufschlagenden Mannschaft auf Positionsfehler.
- b) Er pfeift und entscheidet über den fehlerhaften Angriff und Block eines Hinterspielers.
- c) Er nimmt Anträge für reguläre Spielunterbrechungen entgegen und genehmigt diese.
- d) Er nimmt vor Satzbeginn die Aufstellungsblätter entgegen und prüft vor Anpfiff die Aufstellung der Mannschaften anhand der Aufstellungsblätter.



# Regeltest 2018

## Frage 13

In welchen folgenden Situationen ist dieses Handzeichen anzuzeigen?

- a) Der Ball durchquert die senkrechte Ebene unterhalb des Netzes vollständig.
- b) Ein Spieler berührt mit seinem rechten Fuß vollständig die Mittellinie.
- c) Ein Spieler betritt beim Aufschlag mit einem Teil seines Fußes die Grundlinie.
- d) Der Ball berührt die Antenne auf der Seite des 1. Schiedsrichters.
- e) Ein Spieler dringt in den gegnerischen Raum unterhalb des Netzes ein, ohne dass er das Spiel des Gegners dabei behindert.



Grafik (c) FIVB, <http://www.fivb.org/>



# Regeltest 2018

## Frage 13

In welchen folgenden Situationen ist dieses Handzeichen anzuzeigen?

- a) Der Ball durchquert die senkrechte Ebene unterhalb des Netzes vollständig.
- b) Ein Spieler berührt mit seinem rechten Fuß vollständig die Mittellinie.
- c) Ein Spieler betritt beim Aufschlag mit einem Teil seines Fußes die Grundlinie.
- d) Der Ball berührt die Antenne auf der Seite des 1. Schiedsrichters.
- e) Ein Spieler dringt in den gegnerischen Raum unterhalb des Netzes ein, ohne dass er das Spiel des Gegners dabei behindert.



Grafik (c) FIVB, <http://www.fivb.org/>

# Handzeichen, Nr. 15

Ball „aus“



Die Unterarme mit geöffneten Händen, die Handflächen zum Körper, senkrecht nach oben heben.

Grafik (c) FIVB, <http://www.fivb.org/>

# Volleyball Schiedsrichter Fortbildung 2018

Vielen Dank für Eure Aufmerksamkeit!

Referent

**Benny-Kim Wendler**



[www.vbsr.de](http://www.vbsr.de)

